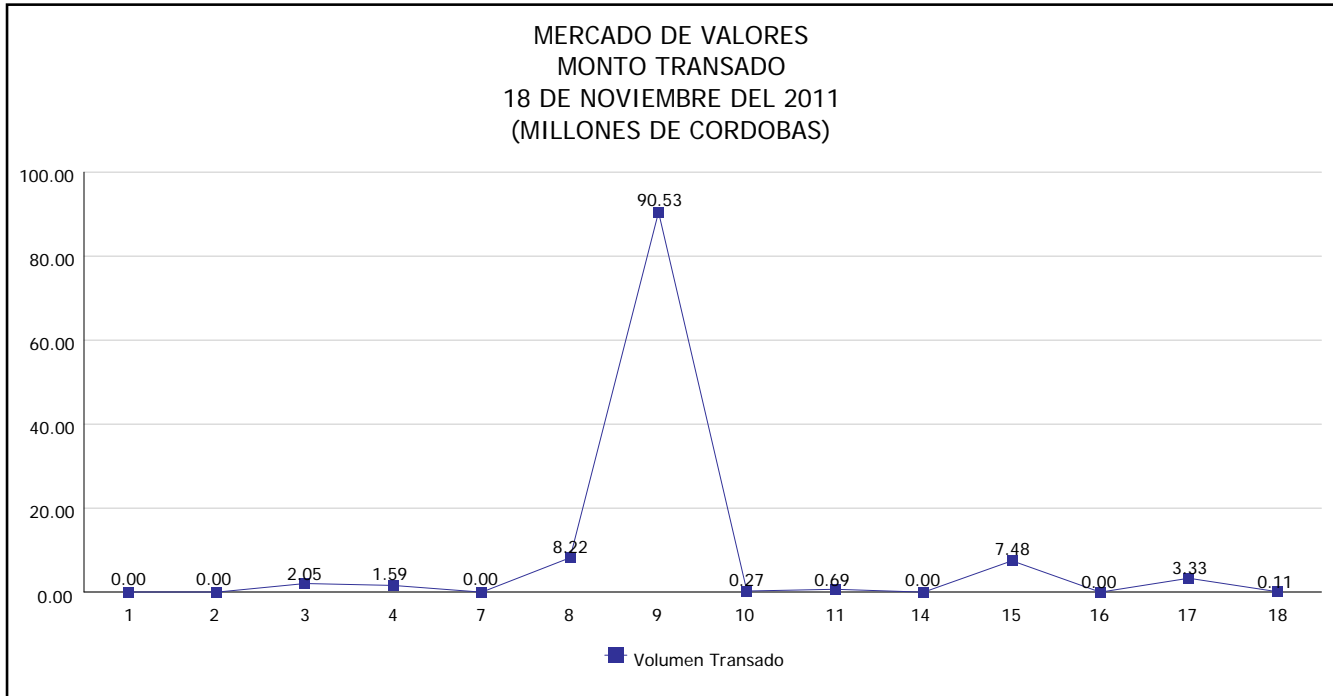


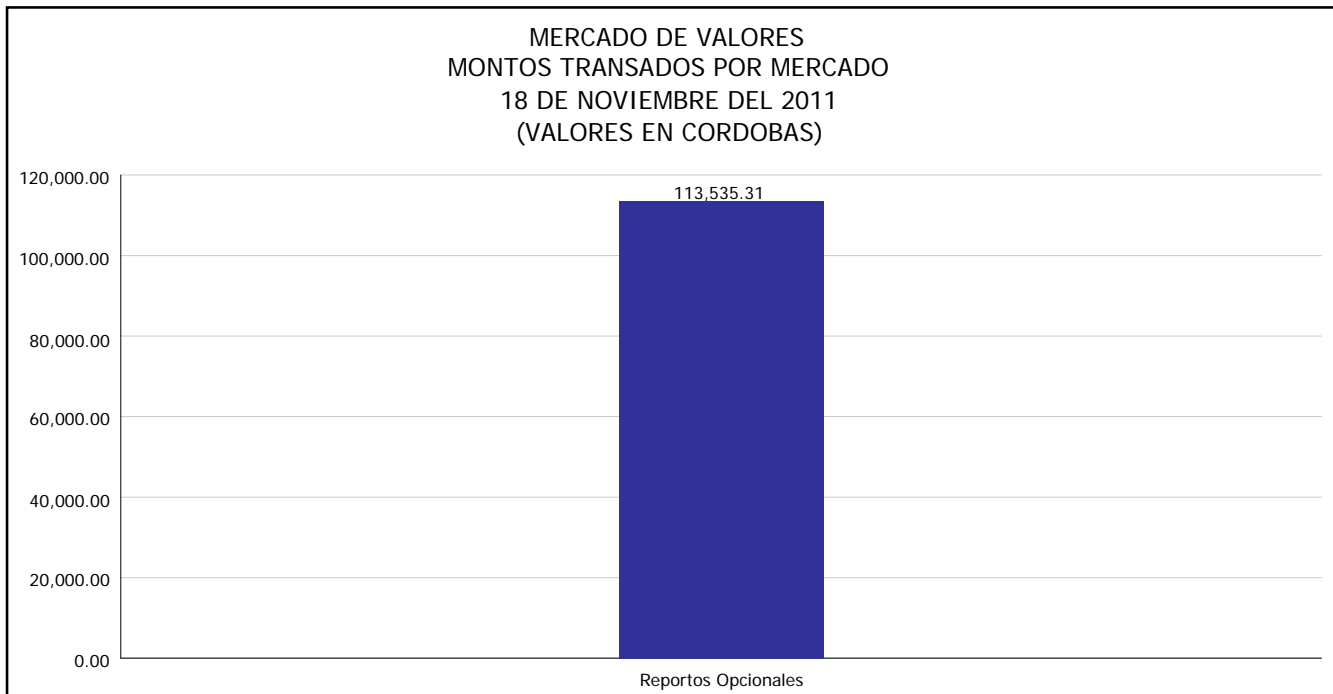


INTENDENCIA DE VALORES INFORME DIARIO MERCADO DE VALORES DE NICARAGUA

Superintendencia de Bancos y de Otras
Instituciones Financieras de Nicaragua



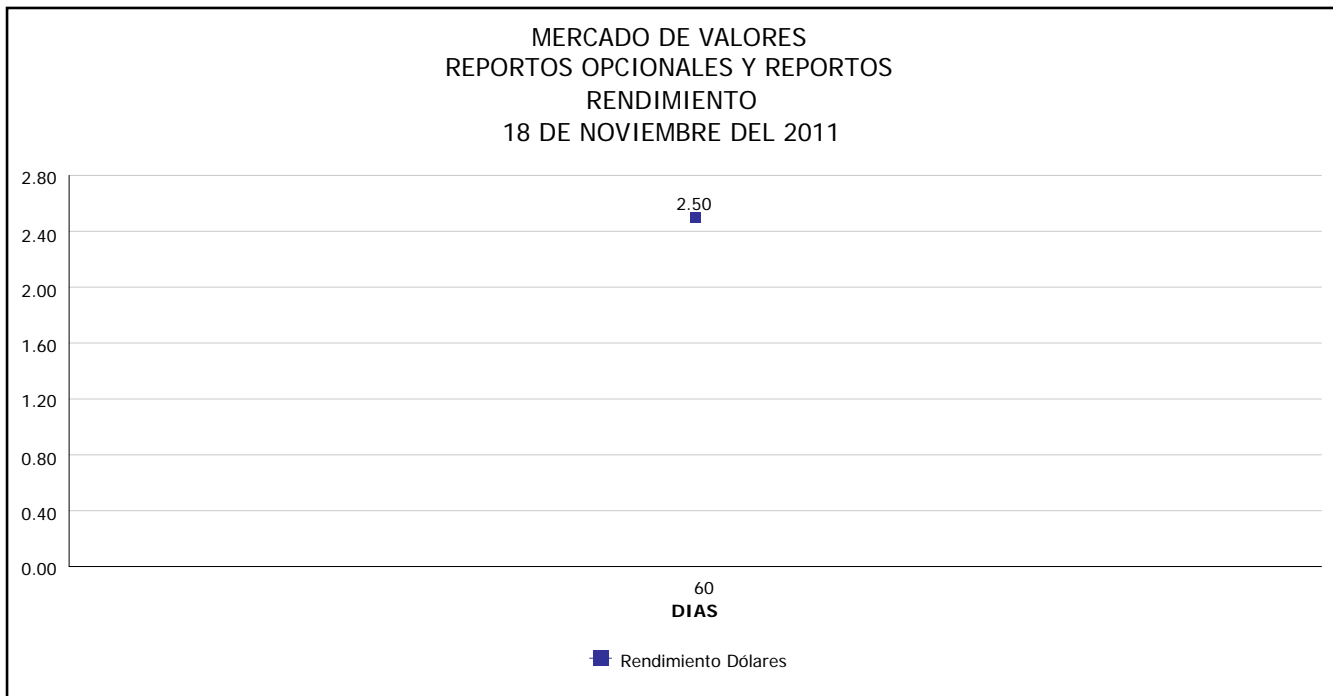
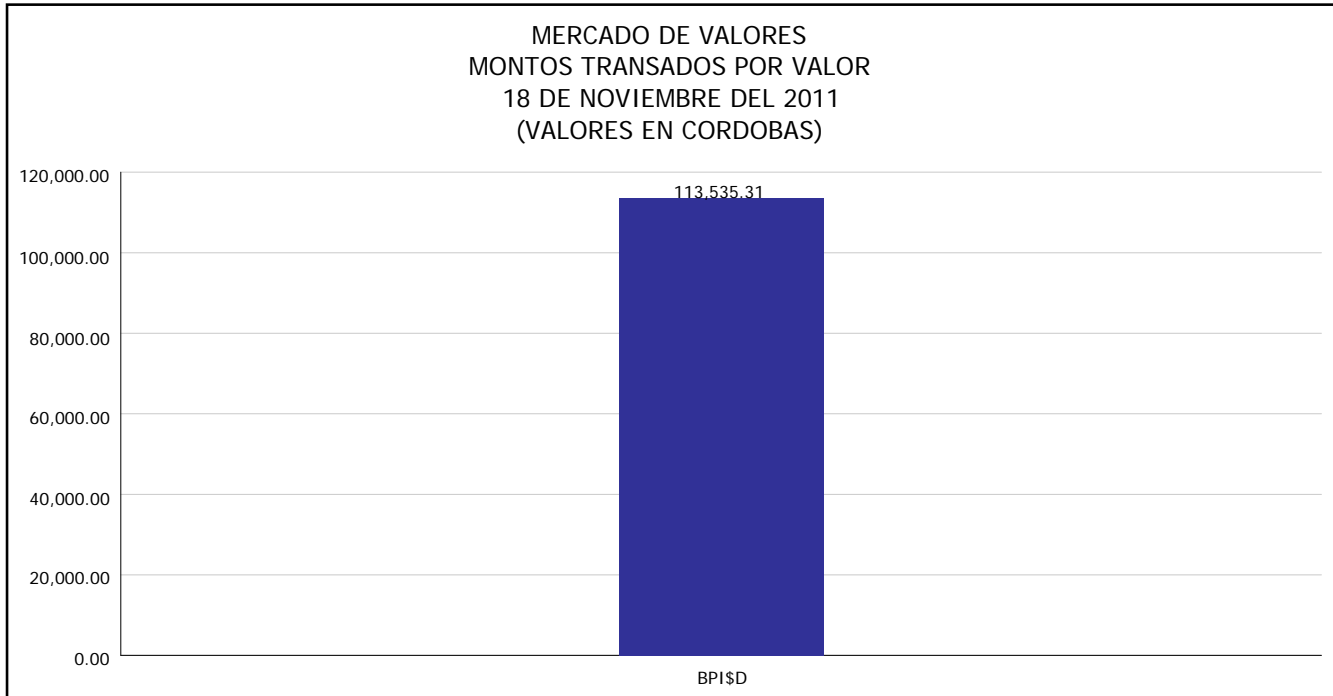
Del 1 al 18 de Noviembre del 2011, en el mercado de valores se han transado C\$ 114,271,045.87





**INTENDENCIA DE VALORES
INFORME DIARIO
MERCADO DE VALORES DE NICARAGUA**

*Superintendencia de Bancos y de Otras
Instituciones Financieras de Nicaragua*



Fuente: Bolsa de Valores de Nicaragua



Superintendencia de Bancos y de Otras
Instituciones Financieras de Nicaragua

INTENDENCIA DE VALORES INFORME DIARIO MERCADO DE VALORES DE NICARAGUA

HECHOS RELEVANTES EN MERCADOS INTERNACIONALES

La peor semana para las acciones estadounidenses en dos meses terminó el viernes, con los inversores al margen de los negocios y a la espera de que Europa y Estados Unidos logren capear sus problemas de deuda.

La dirección poco clara del mercado el viernes mostró más agotamiento que alivio, en tanto Europa continuó siendo la preocupación primaria de los inversores.

Las acciones encontraron soporte después de que los rendimientos de los bonos italianos y españoles cayeron gracias a la compra por parte del Banco Central Europeo (BCE).

En Estados Unidos, se acrecentaron las dudas respecto a si un comité bipartidista podría proponer recortes presupuestarios y un incremento de impuestos sobre los que el Congreso pueda ponerse de acuerdo la semana próxima.

Un interrogante clave ha sido si el BCE encontrará la forma de actuar como prestamista de última instancia, como la Fed. El viernes creció la especulación respecto a que el BCE podría prestar dinero al Fondo Monetario Internacional para rescatar a algunos de los miembros de la zona euro.

"Es difícil ver al BCE cambiando roles, pero por otro lado las potencias deben estar atentas a las consecuencias si esto se sale de control", dijo John Manley, jefe de estrategias bursátiles de Wells Fargo en Nueva York. "No puedo imaginarme que esto vaya a un nivel que cause un severo daño a los mercados", agregó.

PRINCIPALES INDICES BURSATILES EE-UU				
INDICES	CIERRE DEL DIA		VARIACIONES	
	17/11/2011	18/11/2011	ABSOLUTA	RELATIVA
Dow Jones	11,771.33	11,796.16	25.43	0.22%
Nasdaq	2,589.32	2,572.50	15.49	0.60 %
S&P	1,216.37	1,215.65	15.49	0.04 %